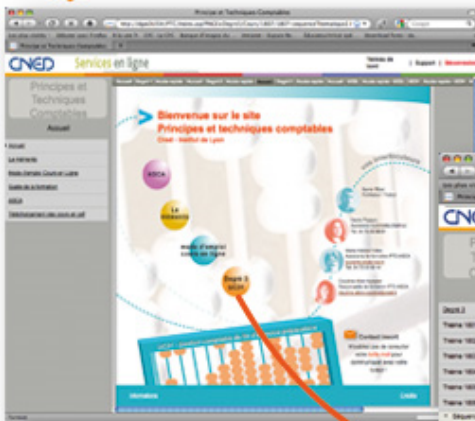
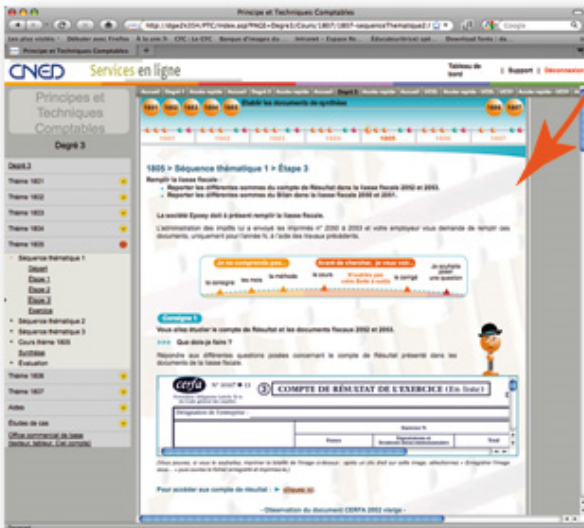
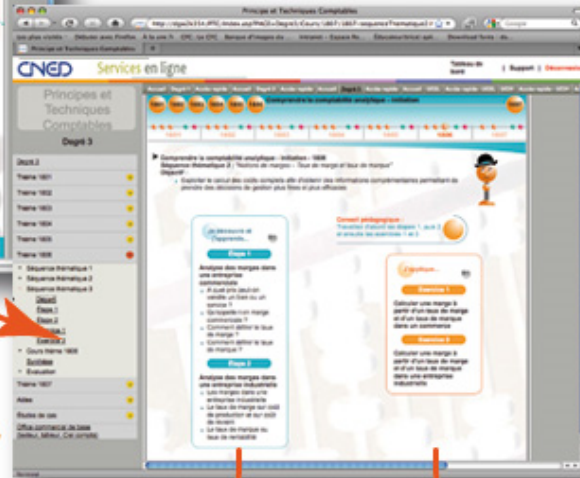


La page d'accueil, ici le degré 3 (UC31) :
Sur cette page vous trouverez l'accès aux principales informations sur le diplôme ASCA, l'accès aux différents mode d'emploi de votre site, les coordonnées dont vous aurez besoin ainsi que l'accessibilité à vos cours et activités en ligne.



La première page d'une séquence thématique :
Vous y trouverez le sommaire de la séquence proposée. C'est par cette page que vous aurez accès soit aux exercices de découverte, soit aux exercices d'application.



Les étapes de découverte :
Le but de ces étapes est de vous aider à assimiler le cours et de parfaire vos connaissances dans le domaine des principes et techniques comptables avec l'aide de plusieurs outils pédagogiques.

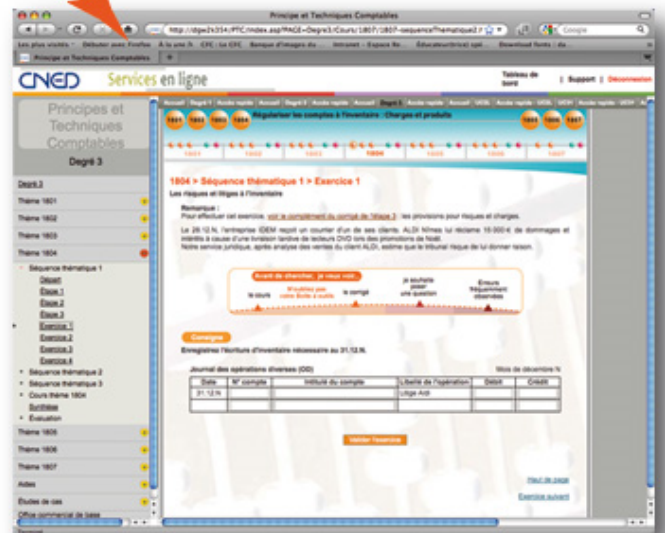
Notre compagnon :
Il sera présent tout au long de votre apprentissage. C'est un peu la voix-off du professeur. Un message écrit s'affichera lors d'un survol avec la souris. Il vous apportera essentiellement une aide didactique.



Le boulier :
Il s'agit d'un outil de navigation que vous trouverez sur toutes vos pages web. Il s'animera chaque fois que vous le survolerez ou que vous cliquerez sur un de ses éléments.
Il vous permettra de vous repérer facilement sur votre site de e-learning. Il a été optimisé pour atteindre chaque thème d'un degré et chaque séquence d'un thème en un seul clic.

Le tableau de bord :
Vous le trouverez en tête de chaque activité.
Il vous permettra d'accéder directement :

- à vos cours en pdf ;
- à un lexique ;
- aux corrigés des activités ;
- des compléments pédagogiques.



Les exercices d'application :
Ils sont là pour vérifier et confirmer vos connaissances et notions acquises durant votre apprentissage.